

HSB BRF VÄXLN

LÄGENHETSRTNING

LGH 136 - plan 3

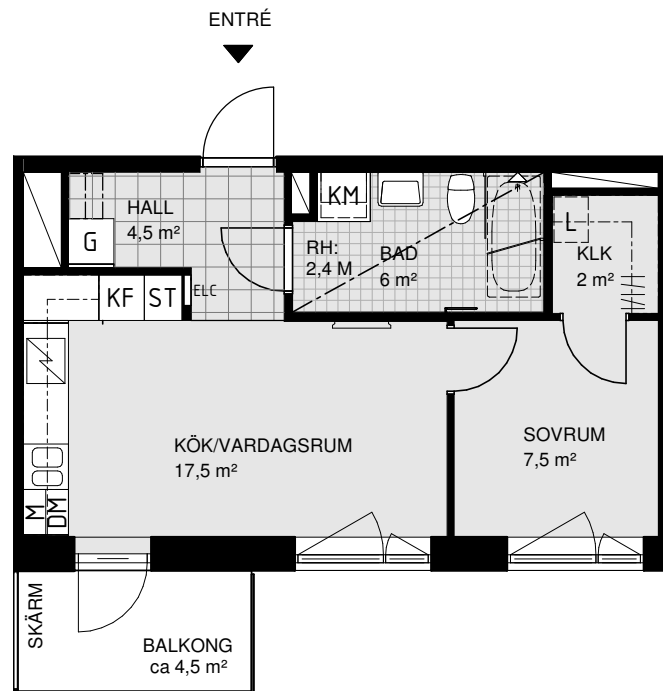
2 rok

ca 38,5 kvm

LÄGENHETSFÖRRÅD: ca 1,5 kvm

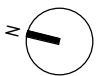
GENERELL RUMSHÖJD: 2500 mm

BRÖSTNINGSHÖJD FÖNSTER: 650 mm

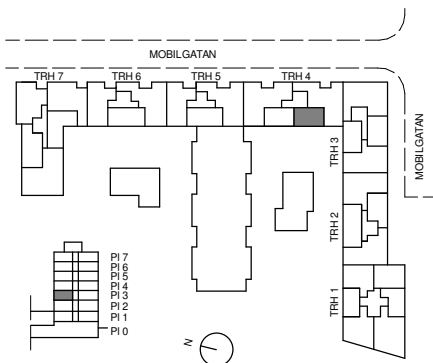


0 1 2 3 4 5m

SKALA 1:100



PLACERING I BYGGNAD



FÖRKLARINGAR

G	GARDEROB	H	HÖGSKÅP
L	LINNESKÅP/-DEL I SDG & KLK	HU	UGN & MIKRO I HÖGSKÅP
ST	STÅDSKÅP/-DEL I SDG & KLK	IND	INDUKTIONSHÄLL
TM	TVÄTTMASKIN	VK	VINKYL
TT	TORKTUMLARE	DUSCHPLATS VIKBAR VÄGG	DUSCHPLATS VIKBAR VÄGG
KM	KOMBINERAD TVÄTT OCH TORK	DUSCHPLATS FÄLLBAR VÄGG	DUSCHPLATS FÄLLBAR VÄGG
K	KYL	ELC	IT-SKÅP/EL-CENTRAL
F	FRYS	PLATS FÖR VÄGGMONTERAD TV	PLATS FÖR VÄGGMONTERAD TV
KF	KOMBINERAD KYL OCH FRYS	F.V.	FRÅNVALSVÄGG
DM	DISKMASKIN	T.V.	TILLVALSVÄGG
DMs	DISKMASKIN SMAL (45cm)	SDG_	SKJUTDÖRRSGARDEROB
		PLATS FÖR HATTHYLLA	PLATS FÖR HATTHYLLA

FÖRVARINGSSYSTEM

VÄGGSKÅP

SCHAKT

LÄGRE RUMSHÖJD (RH)

PLATS FÖR BADKAR

KLK KLÄDKAMMARE

M MIKROVÅGSUGN

BH AVVIKANDE BRÖSTNINGSHÖJD I MM REDOVISAS PÅ PLAN

VÄGGÖPPNING

HANDDUKSSTÄNG

KLINKER

DÄR HYLLA ELLER TV REDOVISAS MOT GIPSVÄGG ÄR DENNA FÖRSTÄRKT.

