



Spiskåpa Pandora

Information till boende


Öppna / Stänga



Stängd





Läge halvt öppen



Läge helt öppen




Öppna spiskåpan genom att ta i kåpans underkant och samtidigt lyfta något och dra utåt. När spiskåpan öppnas tänds belysningen och luftflödet forceras. När spiskåpan inte används vid matlagning skall den av energiskäl vara stängd.

Rengöring av fettfilter



Fettfiltret kan diskas i diskmaskin. Fettfilter måste alltid vara monterat vid matlagning.

Demontering av frontlucka



För rengöring eller service kan frontluckan lyftas av. **Observera att frontluckan med träskiva är tung!**

Lampbyte

Halogenlampa typ MR16, 12V, 20W, 36°/38°, sockel GU5,3. Dra ut lampan ur sockeln. När den nya lampan monteras se till att stiften passar i hålen i sockeln. Lampan hålls så att stiften är horisontella.

LGG
INNEKLIMAT

Smedjegatan 9, 392 39 Kalmar. Tel. 0480-156 61
Instrumentvägen 31, 126 53 Hägersten. Tel. 08-744 04 25
www.lgg.se