



ALLT OM STENTYPER FÖR BÄNKSKIVOR

Inspiration, guidning och skötsel



DEKKER
— NORDIC —



Vad innehåller Dekkers stenguide?

I den här stenguiden har vi samlat Dekkers stentyper så att du som leverantör ska kunna guida dina kunder till en bänkskiva för deras livsstil och preferens. Du hittar både översikt och ingående information om Dekkers granit, marmor, kvartskomposit och Dekton, samt hur man sköter om dem på bästa sätt.

Unikt och skräddarsytt för varje hem

Alla Dekkers stensorter är hållbara och varierar i kulörer, mönster, textur och ådring även om stenen kommer från samma brott. Det är till stor del det som gör bänkskivan till något speciellt. Rätt bänkskiva förstärker lugn, uttrycker personlighet och ramar in köket för att ge precis rätt känsla. Guiden innehåller också information om Dekker, vår produktion i Töcksfors och hur enkelt det är att beställa en bänkskiva i sten. Vi skräddarsyr i både stora och små format efter din kunds önskemål.

För inspirerande matlagning och diskbänksrealism

För att det ska vara enkelt att hjälpa dina kunder att jämföra och välja rätt bänkskiva går vi igenom finish, tålighet, skötselråd och vatten-, värme- och reptålighet. Vi har något för alla, oavsett om de söker en bänkskiva i komposit, polerad marmor eller en hållbar och behaglig yta med motståndskraft som är enkel att hålla ren.

INNEHÅLLSFÖRTECKNING

Om Dekker Nordic	4
Hantverk möter innovation i Töcksfors	5
Beställning	6
Våra stentyper	7
Allmänna skötselråd.....	8
Sortimentsguide	9
Granit	10
Material och egenskaper	11
Skötselråd	12
Färgkollektion	13
Marmor	14
Material och egenskaper	15
Skötselråd	16
Färgkollektion	17
Kvartskomposit	18
Material och egenskaper	19
Skötselråd	20
Färgkollektion	22
Dekton	24
Material och egenskaper	25
Skötselråd	26
Färgkollektion	27
Jämförelsetabell	30
Greengridz – Den miljövänliga bänkskivan	31
Kontakt	32



SKRÄDDARSYDDA BÄNKSKIVOR FÖR VARJE HEM OCH RUM

Vi är helhetsleverantören av bänkskivor som erbjuder hantverksmässig natursten och trä till bänkskivor i komposit och laminat.

Alla våra anläggningar präglas av innovativa lösningar och sammanflätas av vårt svenska serviceteam som finns över hela landet och ger den bästa kundupplevelsen. Vår stenproduktion är belägen i lilla värmländska Töcksfors där vi kombinerar hantverk med modern teknologi. Vi sätter ständigt nya mål för att våra bänkskivor ska vara så hållbara som möjligt.

Tillsammans med vårt moderbolag Dekker Groep och deras fyra anläggningar i Nederländerna, är vi Europas modernaste producent av skräddarsydda bänkskivor. Vi producerar exklusiva produkter av högsta kvalitet och tillsammans med Dekker Groep blir vi bokstavligt talat det bästa av två världar.



VÅR PRODUKTION I DEN LILLA ORTEN TÖCKSFORS

Vi har vår produktion i tätorten Töcksfors i Årjängs kommun. Här utformar och bearbetar vi våra bänkskivor. Genom att kombinera **traditionellt hantverk** med **nyttänk** och **hållbarhet** erbjuder vi dig och dina kunder skivor i högsta kvalitet.

Hur vi jobbar för att kombinera hantverk och modern teknik

Vi har dels moderna maskiner som sågar, polerar och gör hål i stenslivorna. Maskinerna kan dock inte göra allt, och till detta har vi tre olika stationer med duktiga handslipare som manuellt polerar och färdigställer skivorna enligt kundens önskan.

Vår process från början till slut

- **Offert och ritning:** Först skickar vi ut en offert med en utförlig ritning utifrån din kunds önskan. När din kund bestämt vilket material och övriga produkter som ska vara i stenslivan, och det finns ett datum som köket ska installeras, konverteras denna till en skarp order.

- **Material och mätning:** Vi tar då hem material och det som behövs för att tillverka ordern och bestämmer ett datum som våra mätare kan komma för att kontrollera alla mått. Efter mätningen så skickas dessa in till teknikkontoret som justerar den ursprungliga ritningen så den ska stämma exakt med verkligheten.
- **Bekräfta ordern:** När detta är gjort skickas en uppdaterad orderbekräftelse till dig och din kund så ni får möjligheten att se så allt är uppfattat korrekt. Sedan planeras ordern in för produktion och bitarna som ska tillverkas placeras ut med hjälp av ett program på en eller flera råskivor.
- **Resan genom fabriken:** Den skiljer sig beroende på bänkskivetyper, men oftast ska den ta sig genom sågen, kantpoleraren, cnc, handpoleringen, limning av diskho för att till slut hamna vid slutkontroll och packning.
- **Leverans och installation:** När detta är gjort så sätts ordern på en lastbil som går till någon av våra duktiga montörer som ringer och bokar in en dag med slutkunden som passar för installation.

Vi är både lokala och globala

Med vårt moderbolag Dekker Groep förbättrar vi vårt hantverk med maskiner och material. Vi tar hem granit och marmor från Spanien och Italien för att det är där kvaliteten på stenen är bäst. Våra råplattor i kvartskomposit och Dekton tillverkas av Cosentino som producerar i Italien. Därefter hamnar dem i Töcksfors där vi bearbetar stenen utifrån önskemål. Vi har hjärtat i Töcksfors samtidigt som vi jobbar tillsammans med våra 4 anläggningar globalt.



SKICKA OFFERT OCH BESTÄLLA BÄNKSKIVA

För att du smidigt ska kunna skicka en offert eller beställning åt din kund behöver vi uppgifterna nedan. Glöm inte skicka med ritningen som bilaga!

För att göra en beställning/offert behöver du lämna uppgifter:

- Namn, kontaktuppgifter och leveransadress
- Önskad leveransvecka/ev. mätning och montering
- Material/färg
- Yta
- Tjocklek
- Bänkskiveritning

Leveransuppgifter:

Inkludera övrig information som rör leveransen av din beställning, såsom behov av kranbil, bärhjälp, antal trappor och våning etc. Observera att stommar behöver stå monterade och klara innan eventuell mätning kan genomföras.

Bänkskiveritning:

- Skivornas mått
- Placering samt cc mått av diskho och spishäll
- Markering av synliga kanter
- Placering av skarvar
- Radie på avrundningar
- Håltagningar samt önskad diameter på tex blandare, el-uttag etc.

Urtagmått för:

- Spishäll
- Diskho

> Gå till vår ordersida på dekkernordic.se för att ladda ned offert/orderformulär.

Skicka din förfrågan till oss:

Offertförfrågan skickas till info@dekkernordic.se

Order skickas till order@dekkernordic.se

Obs! Tänk på att alltid kontrollera din order innan godkännande då den är bindande.

Har du ytterligare funderingar är du varmt välkommen att kontakta oss. Du hittar även mer information under våra [allmänna villkor](#).

HITTA DEN PERFEKTA BÄNKSKIVAN


Det handlar om både **utseende** och **funktion** när man ska välja bänkskiva. Jordnära färger, italiensk marmor eller skivor med raka linjer till sina nordiska kök. Bänkskivan är en blickpunkt och förstärker både klassisk elegans och modernitet. Rätt färg får hela rummet att hålla ihop och ådringen ger rustik charm.



Granit

Lättskött, variationsrik och levande favorit.

Sid 10



Marmor

Tidlös elegans i vackra färger med patina.

Sid 14



Kvartskomposit

Oändliga designalternativ i olika finishes.


Sid 18



Dekton

Underhållsfri och hållbar i snygga stilar.

Sid 24



Greengridz

Den miljövänliga bänkskivan.

Sid 31

Bänkskivor i natursten

En bänkskiva i natursten bryts och tillverkas direkt från berggrunden, vilket gör den mycket uttrycksfull. Detta garanterar ett personligt kök med unika inslag från naturen.

Bänkskivor i kompositsten

Ett bra alternativ till natursten är kvartskomposit eller Dekton. När man tillverkar kompositsten pressar man in stenkorn eller lerpulver i bänkskivan för att sedan behandla ytterligare med pigment. Detta möjliggör en mängd olika färger och ytbehandlingar. Kombinationen av mineraler och sten tillsammans med tillverkningsprocessen gör dessutom bänkskivan mindre porös, mer hållbar och motståndskraftig mot det mesta.

Våra bästa skötselråd för bänkskivan

Förutom design, färg och form är funktion en viktig aspekt att ta med i valet av bänkskiva. Sten, marmor, Dekton och kvartskomposit har alla olika typer av beständighet och underhållsbehov, och det gäller att välja en bänkskiva som passar vardagen. Bänkskivor i natursten är otroligt vackra och blir ofta bara finare med tiden. De är **relativt underhållsfria** men vissa är porösare än andra och kan därför behöva impregneras. För de som vill slippa återkommande underhåll av bänkskivan är Dekton och kvartskomposit bra alternativ eftersom de i stort sätt inte absorberar vätskor.

Att rengöra varje stensort

Det är bra att veta vilka rengöringsmedel man ska och inte ska tvätta med. På flaskorna på olika allrengöringsmedel kan man oftast se om **innehållet är skadligt för marmor och natursten**, de flesta tillverkare skriver det. Här i stenguiden ger vi specifika rekommendationer för varje stensort för att göra det enkelt att ta hand om bänkskivan.

Mat, fett och färgade vätskor

Om man hanterar mat med mycket vätska, olja och färg kan det vara bra att tänka på **absorptionskapaciteten** i bänkskivan. Natursten som **granit och marmor är porösare** vilket gör att vätskor enklare tränger ner i stenen. Men om kunden snabbt torkar av bänkskivan håller den sig fin över lång tid. Syror som finns i frukter, rengöringsmedel, vin och kolsyrade drycker kan också missfärga stenen. Så om man vill ägna sig åt livlig och lustfylld matlagning är en bänkskiva i **kvartskomposit eller Dekton motståndskraftiga alternativ** som dessutom går att få i naturtrogn imitationer av mindre tåliga material.

Tålighet mot repor, värme och hack

Granit, marmor, kvartskomposit och Dekton är ofta tåligt mot både repor och värme. Däremot kan **stötar lätt lämna hack i bänkskivan** och med marmor bör man vara lite extra uppmärksam jämfört med de andra materialen. Fingeravtryck kan, på grund av marmorns höga glans, framträda tydligare. Men det är enkelt löst med en microfiberduk.

Läs våra skötselråd per stensort i sortimentsguiden >



VÄLJ EN BÄNKSKIVA I MATERIAL SOM PASSAR LIVET

Det finns en mängd olika material att välja mellan när det kommer till bänkskivor. Varje material består av olika råmaterial och har därför olika egenskaper, utseende och funktion.

Vidare till vår sortimentsguide! >



GRANIT

Granit passar perfekt för kunden som vill ha ett kök som sticker ut. Det är en av våra vanligaste bergsarter och är omtyckt av kunder för att den är både snygg och tålig. Tack vare den naturliga sammansättningen av kvarts, fältspat och glimmer får stenen uttrycksfulla mönster.



Finish och egenskaper

I en bänkskiva av granit upptäcker man nya mönster hela tiden och dess nyans anpassar sig dessutom till ljuset och kökets inredning. Ingen granit är den andra lik och även inom samma stenbrott varierar både färg och struktur, detta gör att varje bänkskiva är unik.

Om materialet

Granit är ett mineral som skapas djupt nere i jordskiktet när flytande mineraler, som bland annat kvarts och fältspat, stelnar. Den stelnade massan drivs sedan under miljontals år upp till ytan. Graniten bryts ur fast berg i dagbrott eller genom att man tar till vara på lösa block, en stenhuggare tillverkar sedan skivor av dessa block. De råa skivorna mals sedan och poleras, slipas eller flammas, vilket gör att samma sten kan få många olika uttryck.

Bänkskiva för kund som söker:

- En unik look
- Hållbarhet
- Reptålighet
- Värmebeständighet
- Motståndskraft mot syror och många kemikalier, inkl icke-hushållskemikalier

Underhåll

Daglig avtorkning med allrengöring räcker vanligtvis för att en bänkskiva i granit ska bli ren. Eftersom granit inte är vattentätt måste skivan regelbundet impregneras. Håll utkik efter att dropparna börjar absorberas, det är då man snabbt ser om det behövs göras om.

Läs mer om skötsel av granit på nästa sida >

HÅLL GRANITSKIVAN FRÄSCH

För att hålla bänkskivan i Granit fräsch och fin räcker det oftast med att **torka av med ljummet vatten och trasa**. Det är bra att använda **granitolja** för att impregnera bänkskivan för bäst hållbarhet – stryk ett tunt lager, låt sitta i ett dygn och torka av. För bästa hållbarhet upprepa några gånger per år.

Daglig rengöring

Om man gör rent med diskmedel byggs det upp rester på skivan efter en tid och kan ge en tunn beläggning på vilket gör att den ser glanslös ut. Så om bänkskivan börjar bli matt är **fönsterputs** perfekt för att få den blank och fin igen. Granit mår bra av **såpa** eftersom den också är en naturprodukt. Såpan rengör, ger lyster och även ett visst skydd på stenen.

Fläckborttagning

Eftersom granit är ett tåligt material kan alla slags rengöringsmedel användas. Man behöver inte vara försiktig med sura ämnen eller kemikalier eftersom granit är hårdare och mindre känslig för repor. För att ta bort fläckar kan man använda en trasa och gnugga försiktigt med medlena listade här under. Se bara till att **tvätta noga efteråt** för att få bort kemikalierna från skivan.

Medel för fläckborttagning

- Aceton
- Ammoniak
- Blyfri bensin 95
- Lacknafta
- Terpentin
- Cellulosa thinner
- T-röd (sprit)




På nästa sida hittar du vår färgkollektion för granit >



Granit | **Labrador Mörk**
Polerad



Granit | **Via Lattea Pol**
Polerad



Granit | **Nero Assoluto**
Borstad



Granit | **Verde Italia**
Polerad




Granit | **Star Galaxy**
Polerad




Granit | **Labrador Ljus**
Polerad




Granit | **Viscount White**
Polerad



Granit | **Nero Assoluto**
Polerad



Granit | **Inlac Brown**
Polerad



Granit | **Röd Bohus**
Polerad




Granit | **Warangal Black**
Polerad



Granit | **Nero Africa**
Polerad



Granit | **Grå Bohus**
Polerad



Granit | **Lemon Ice**
Polerad



Granit | **Steel Grey**
Borstad



Granit | **Steel Grey**
Polerad




Granit | **Labrador Antique**
Polerad



Granit | **Silver Galaxy**
Polerad



Granit | **Imperial White**
Polerad



MARMOR

Marmor är för kunden som vill ha något trendigt men tidlöst. Det är ett naturmaterial som bildas av kalksten under högt tryck och höga temperaturer. Mönstret kan variera mycket mellan olika stenblock vilket gör att varje bänkskiva blir unik.



Om materialet

Marmor har god resistens mot vatten och värme och drar inte till sig smak eller lukt, den är dock känsligare mot fläckar och repor. Stenen är känslig för luftföroreningar vilket innebär att marmorskivan kommer få ett **unikt utseende** som ändrar sig och ger stenen patina. Den kommer bara bli vackrare under årens gång.

Finish och egenskaper

Marmor är både ett trendigt och tidlöst naturmaterial som bildas av kalksten under högt tryck och höga temperaturer. Carraramarmor från Italien har en mörkgrå marmorering på vit eller ljusgrå botten. Mönstret kan variera mycket mellan olika stenblock vilket gör att varje bänkskiva blir unik.

Bänkskiva för kund

som söker:

- Vattenresistens
- Ett klassiskt uttryck
- Levande stentyp (får patina med tidens gång)

Underhåll

Marmor är en förhållandevis porös sten och kräver underhåll i form av **regelbunden impregnering**. Det är också viktigt att rester från mat och dryck **torkas bort omedelbart** då det är svårt att få bort fläckar som har hunnit tränga ner i stenen. Marmor är också **känslig för syror** som till exempel vissa rengöringsmedel, juice, kolsyrade drycker och vin vilka kan etsa och ge märken i stenen.

Läs mer om skötsel av marmor på nästa sida >

VAR VARSAM MED DIN MARMORSKIVA

Marmor är känslig för syror, så använd aldrig sura rengöringsmedel. Bänkskivan i marmor reagerar på vätskor som vin, ättika, vinäger, fruktjuice och drycker med kolsyra. Även glykol, väteperoxid och kaustik soda. De orsakar korrosion på marmor vilket betyder att det fräts sönder vid kemisk reaktion.

Daglig rengöring

Torka alltid bort spillda vätskor och använd underlägg! Med marmor gäller det att rengöra fläckar snabbt och ju äldre bänkskivan blir, desto svårare blir de att få bort.

Pastaförfarande – en bra metod

Pastaförfarande är den bästa metoden för att få bort fläcken. Den innebär att rengöringsmedlet eller lösningsmedlet blandas med ett pulver som krita eller potatismjöl för att få till en tjock pasta. Den läggs på fläcken tills den torkat och därefter borstas den bort. Avsluta med att tvätta ytan med vatten och se till att bänkskivan i marmor torkas torr med en mjuk trasa eller handduk.

Specialmedel för bänkskivan i marmor

Det finns marmormedel som är anpassade för marmorskivan så som oljor, rengöringar och polish. Välj i första hand dessa för att vara extra varsam med bänkskivan.



På nästa sida hittar du vår färgkollektion för marmor >



Marmor | Bianco Carrara C



Marmor | Grigio Carnico



Marmor | Verde Guatemala



KVARTSKOMPOSIT

En bänkskiva i kvartskomposit är för kunden som vill ha design, bekvämlighet och extra hållbarhet i ett. Vi erbjuder unika färger och strukturer vilket ger snygga look-a-likes till alla möjliga stensorter.



Om materialet

Kvartskomposit består huvudsakligen av kvarts vilket är det som gör den hård och ger den dess naturliga utseende. Till skillnad från till exempel granit är kompositkvarts en sammansatt produkt av mineraler, bindemedelsharts och pigment. Det är också denna sammansättning som ger kvartskompositen dess goda egenskaper som exempelvis hög reptålighet. Kombinationen av råvarorna som används, tillsammans med tillverkningsprocessen, gör att bänkskivan är hållbar och har hög beständighet.

Finish och egenskaper

Kvartskomposit går att få i en mängd olika finish: polerad, matt och vågig. Varje finish ger skivan sitt eget uttryck. Kvartskomposit passar också perfekt till fönsterbrädor och bordsskivor.

Bänkskiva för kund som söker:

- 100% vattentålighet
- Reptålighet
- Extra hygieniskt
- Värmebeständighet
- Många valmöjligheter
- Naturligt utseende

Underhåll

Kvartskomposit är lätt att underhålla. Vid normal nedsmutsning behöver man bara torka av skivan med diskmedel och vatten och sedan torka den torr med en trasa. Om den börjar bli matt kan spraya på lite använda lite fönsterputs.

Läs mer om skötsel av kvartskomposit på nästa sida >

SKÖTSELRÅD FÖR KVARTSKOMPOSIT

En bänkskiva i kvartskomposit är ett praktisk och bra alternativ i köket. Det är ett industriellt tillverkat stenmaterial, där huvudkomponenten är krossad kvarts som blandas med lim och färgpigment. Resultatet blir en **beständig och slittålig bänkskiva** med täta porer vilket gör att vätskor sällan tränger in i materialet. I sin tur gör den bänkskivan både resistent mot fläckar och lätt att underhålla.

Daglig rengöring

Använd en trasa för att göra rent dagligen, gärna **microfiberduk, fuktad med varmt vatten**. Vid enklare fläckar eller lättare nedsmutsning är ett mildt och PH-neutralt rengöringsmedel eller natursåpa bra. Var bara noga med att torka bort eventuella rester av medlet med vatten och lämna bänkskivan torr efteråt.

Fläckborttagning

Skulle det bli en fläck på kompositstenen finns det **speciella rengöringsmedel** som är anpassade för materialet. Använd enligt instruktionerna på förpackningen. Ytlig och intorkad smuts som matrester är svårt att få bort med enbart trasa. Använd en plastskrapa istället!

Undvik kontakt med starka kemikalier

Propplösare, ugnrensning och andra starka kemikalier som ofta används i köket kan **orsaka fläckar och skador** på bänkskivan som är svåra att få bort eller reparera. Använd därför dessa med försiktighet i närheten av bänkskivan. Torka bort eventuellt spill med rikliga mängder vatten och se sedan till att torka bänkskivan helt torr.

Kalkavlagringar

På ställen i landet där **vattnet är hårt**, det vill säga innehåller mycket mineraler som kalcium och magnesium, kan kalkavlagringar bildas på kompositstenen. Dessa tas

enklast bort genom att blanda en egen **rengöringspasta** på lika delar bakpulver och vinäger. Låt pastan verka på ytan i cirka 10 minuter, ta sedan bort med kallt vatten och torka tills ytan är helt torr.

Värmetålighet

Även om kvartskomposit är ett värmetåligt material är det bra att inte ställa varma kastruller och stekpannor direkt på ytan. Värme i kombination med ingrodda matrester, fett och sot som sitter fast på kokkärlens undersida kan också lämna fläckar som är svåra att få bort. **Plötsliga temperaturskillnader kan orsaka sprickor**, speciellt runt kanter eller skarvar. För att undvika detta rekommenderar vi att alltid använda underlägg.

Förlorad glans

En väl omhändertagen bänkskiva i kvartskomposit håller sig fin länge, men om man upplever att skivan blivit matt och mist sin glans kan en **möbelspray** användas för att putsa upp ytan. Var bara noga och se till att det är en möbelspray som passar för just kompositstenen.

På nästa sida hittar du vår färgkollektion för kvartskomposit >





Silestone | **Ethereal Dusk**



Silestone | **Ethereal Glow**



Silestone | **Ethereal Haze**



Silestone | **Ethereal Noctis**



Silestone | **Et Calacatta Gold**



Silestone | **Arcilla Red**




Silestone | **Cala Blue**



Silestone | **Posidonia Green**



Silestone | **Cincel Grey**



Silestone | **Faro White**



Silestone | **Poblenu**



Silestone | **Nolita**




Silestone | **Camden**




Silestone | **Seaport**




Silestone | **Corktown**



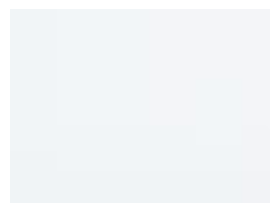
Silestone | **Miami Vena**



Silestone | **Charcoal Soapstone**



Silestone | **Iconic White**



Silestone | **Miami White17**



Silestone | **Et Marquina**



Silestone | **Et Serena**




Silestone | **Et Statuario**




Silestone | **Coral Clay Colour**




Silestone | **Ariel**




Silestone | **Calypso**




Silestone | **Royal Reef**



Silestone | **Blanco Maple14**



Silestone | **Blanco Norte14**




Silestone | **White Storm14**



Silestone | **Noka**



Silestone | **Rougui**



Silestone | **Niebla**




Silestone | **Kensho**



Silestone | **Stellar Blanco13**



Silestone | **Arden Blue**



Silestone | **Lagoon**



Silestone | **Cemento Spa**




Silestone | **Marengo**



Silestone | **Yukon**



Silestone | **Blanco Zeus**



Silestone | **Gris Expo**



Silestone | **Stellar Night**



DEKTON

Dekton är en sofistikerad bänkskiva som är perfekt för kunden som vill ha en vacker och underhållsfri variant. Vi erbjuder Dekton i snygga färger och mönster samtidigt som den är fläck- rep- och värmetålig. Precis som keramik är stötar, slag och höga temperaturer ingen match för en bänkskiva i Dekton.



Om materialet

Dekton är ett bra alternativ till natursten. När man tillverkar kompositsten som Dekton består av, pressar man in stenkorn eller lerpulver i bänkskivan för att sedan behandla ytterligare med pigment. Är man ute efter den mest hållbara och tåliga bänkskivan är Dekton rätt val.

Finish och egenskaper

Dekton är ett kompositmaterial med flera olika egenskaper som gör det unikt. Dekton har hög reptålighet och är väldigt lätt att underhålla. Det är dessutom mycket tåligt mot höga temperaturer, starka rengöringsmedel och UV-strålning, vilket gör Dekton till ett perfekt material för kök både inomhus och utomhus.

Bänkskiva för kund som söker:

- Hög värmebeständighet (upp till 400)
- Extrem reptålighet
- 100% vattenresistens
- Extra hygieniskt
- Underhållsfritt
- Fläckbeständighet

Underhåll

Dekton är mycket lätt att underhålla. Vid normal nedsmutsning behöver man bara torka av skivan med diskmedel och vatten och sedan torka den med en torr trasa.

Läs mer om skötsel av Dekton på nästa sida >

DEKTON – I PRINCIP HELT UNDERHÅLLSFRI

Precis som keramik är en bänkskiva av Dekton **helt underhållsfri** tack vare att materialet praktiskt taget är utan porositet. Kompositstenen tål alltifrån fläckar och repor till vätskor, UV-strålning och temperaturförändringar. Den tål till och med varma pannor och kastruller.

Daglig rengöring

Vid normal nedsmutsning behöver du bara **torka av skivan** med såpa och vatten och sedan torka den med en torr trasa. Det behövs inte mer än så! Hållbart över tid och för miljön.

Fläckborttagning

Skulle det bli en fläck på kompositstenen finns det **speciella rengöringsmedel** som är anpassade för materialet. Använd enligt instruktionerna på förpackningen. Ytlig och intorkad smuts som matrester är svårt att få bort med enbart trasa. Använd en **plastskrapa** istället!


Kalkavlagringar

På ställen i landet där **vattnet är hårt**, det vill säga innehåller mycket mineraler som kalcium och magnesium, kan kalkavlagringar bildas på kompositstenen. Dessa tas enklast bort genom att blanda en egen **rengöringspasta** på lika delar bakpulver och vinäger. Låt pastan verka på ytan i cirka 10 minuter, ta sedan bort med kallt vatten och torka tills ytan är helt torr.

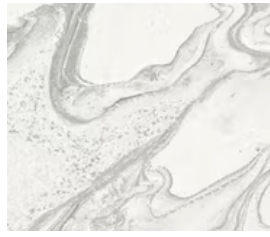
Förlorad glans

En väl omhändertagen bänkskiva i Dekton håller sig fin länge, men om man upplever att skivan blivit matt och mist sin glans kan en **möbelspray** användas för att putsa upp ytan. Var bara noga och se till att det är en möbelspray som passar för just kompositstenen.


På nästa sida hittar du vår färgkollektion för Dekton >




Dekton | Moone



Dekton | Liquid Sky



Dekton | Rem



Dekton | Uyuni



Dekton | Helena



Dekton | Aeris



Dekton | Liquid Shell



Dekton | Khalo



Dekton | Eter



Dekton | Laurent



Dekton | Liquid Embers



Dekton | Taga



Dekton | Tundra19



Dekton | Kovik



Dekton | Sasea



Dekton | Arga




Dekton | Portum




Dekton | Bergen



Dekton | Olimpo




Dekton | Bromo



Dekton | Natura18



Dekton | Laos




Dekton | Kira



Dekton | Kreta



Dekton | Lunar



Dekton | Vera



Dekton | Soke



Dekton | Nilium




Dekton | Opera



Dekton | Orix



Dekton | Radium



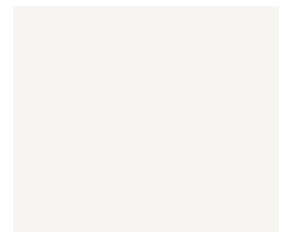
Dekton | Fossil



Dekton | Entzo



Dekton | Trilium




Dekton | Halo




Dekton | Aura22




Dekton | Keon



Dekton | Kelya




Dekton | Galema



Dekton | Edora




Dekton | Kairos22



Dekton | Keranium




Dekton | Strato



Dekton | Sirocco



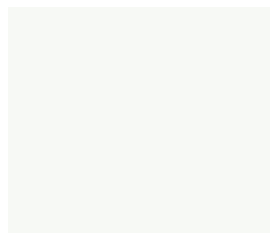
Dekton | Danae





















Dekton | Sirius



Dekton | Domoos



Dekton | Zenith

		 Underhållsvänlig	 Livslängd	 Reptålighet	 Värme- beständighet	 Slagtålig kant
 TopLaminaat®	■ ■ ■ ■ ■ □	■ ■ ■ ■ □ □	■ ■ ■ ■ □ □	■ ■ ■ ■ □ □	■ ■ ■ ■ □ □	■ ■ ■ ■ ■ ■
 DecorTop®	■ ■ ■ ■ □ □	■ ■ ■ ■ □ □	■ ■ ■ ■ □ □	■ ■ ■ ■ □ □	■ ■ ■ ■ □ □	■ ■ ■ ■ ■ ■
 TopCore®	■ ■ ■ ■ □ □	■ ■ ■ ■ ■ □	■ ■ ■ ■ □ □	■ ■ ■ ■ □ □	■ ■ ■ ■ □ □	■ ■ ■ ■ ■ ■
 Silestone	■ ■ ■ ■ ■ □	■ ■ ■ ■ ■ ■	■ ■ ■ ■ ■ □	■ ■ ■ ■ ■ □	■ ■ ■ ■ ■ □	■ ■ ■ ■ ■ □
 Granite	■ ■ ■ ■ □ □	■ ■ ■ ■ ■ ■	■ ■ ■ ■ ■ □	■ ■ ■ ■ ■ □	■ ■ ■ ■ ■ □	■ ■ ■ ■ □ □
 Fenix®	■ ■ ■ ■ ■ □	■ ■ ■ ■ ■ □	■ ■ ■ ■ □ □	■ ■ ■ ■ □ □	■ ■ ■ ■ ■ ■	■ ■ ■ ■ ■ ■
 Ceramics	■ ■ ■ ■ ■ ■	■ ■ ■ ■ ■ ■	■ ■ ■ ■ ■ ■	■ ■ ■ ■ ■ ■	■ ■ ■ ■ ■ ■	■ ■ ■ ■ □ □
 Wood	■ ■ ■ ■ □ □	■ ■ ■ ■ □ □	■ ■ ■ ■ □ □	■ ■ ■ ■ □ □	■ ■ ■ ■ □ □	■ ■ ■ ■ ■ ■
 Stainless steel	■ ■ ■ ■ ■ ■	■ ■ ■ ■ ■ ■	■ ■ ■ ■ □ □	■ ■ ■ ■ ■ ■	■ ■ ■ ■ ■ ■	■ ■ ■ ■ ■ ■
 Corian®	■ ■ ■ ■ ■ □	■ ■ ■ ■ ■ ■	■ ■ ■ ■ □ □	■ ■ ■ ■ □ □	■ ■ ■ ■ □ □	■ ■ ■ ■ ■ □
 Glass	■ ■ ■ ■ ■ □	■ ■ ■ ■ ■ ■	■ ■ ■ ■ □ □	■ ■ ■ ■ ■ ■	■ ■ ■ ■ ■ ■	■ ■ ■ ■ □ □
 Dekton®	■ ■ ■ ■ ■ ■	■ ■ ■ ■ ■ ■	■ ■ ■ ■ ■ ■	■ ■ ■ ■ ■ ■	■ ■ ■ ■ ■ ■	■ ■ ■ ■ □ □



GREENGRIDZ – VÄRLDENS MEST MILJÖVÄNLIGA BÄNKSKIVA

Hos oss finns inte bara bänkskivor i natursten och komposit, vi har också många snygga varianter i laminat. Vårt nyaste tillskott heter **Greengridz** och lämnar ett mindre ekologiskt fotavtryck. En bänkskiva i samma höga kvalitet fast bättre för plånbok och miljö.

Från tetrapack till bänkskiva

Greengridz är ett basmaterial för bänkskivor med en hållbar karaktär. Detta innovativa, vattentäta material är FSC®-certifierat och lämnar ett mindre ekologiskt fotavtryck än konventionell plywood. Oanvändbart avfall blir till värdefull resurs när cellulosa fibrer från gamla tetrapack tas om hand i tillverkningen av Greengridz.

Tillverkningsprocess och egenskaper

Greengridz är ett basmaterial precis som spånskiva och plywood men med den stora skillnaden att den är 100 % återvinningsbar. Tillverkningsprocessen är också miljövänlig då den kräver färre råvaror än vad traditionella basmaterial gör. Bara koldioxidutsläppen från produktionen av Greengridz är hela 60 % lägre än för spånskiva. Greengridz är dessutom CARB2-certifierad vilket är ett bevis på att det är en produkt som uppfyller de högsta kraven på marknaden.

En hållbar bänkskiva

För oss på Dekker är det viktigt att kunna erbjuda ett hållbart material utan att tumma på kvaliteten eller dess egenskaper. Vi vill att våra bänkskivor inte bara ska vara hållbara vid produktion utan också över tid. Greengridz består av en HDF-panel som är uppbyggt i ett ruttmönster, vilket gör materialet lättviktigt och innebär att det krävs mindre bränsle vid transport. Den patenterade strukturen gör också materialet mer fukttåligt och dessutom mer stabilt än traditionella basmaterial.

Bänkskiva för kund som söker:

- Ett hållbarare alternativ
- 100% återvinningsbart
- Stabilitet
- Fukttålighet
- Miljövänligt (PVAc D3-lim)
- Lätthanterligt, smidigt



➤ Hör av dig till oss med ritning och önskemål om din kund vill ha en bänkskiva i Greengridz.

Offertförfrågan skickas till info@dekkernordic.se

Order skickas till order@dekkernordic.se

DEKKER

— NORDIC —

Dekker – helhetslösningen för bänkskivor och diskhoar

Som partner till oss får du produkter av högsta kvalitet i olika prisklasser som är tillverkade antingen i vår fabrik i värmländska Töcksfors eller av vårt moderbolag Dekker Groep i Nederländerna.

Bänkskivor

Dekker fokuserar på hållbarhet, miljö och innovation och erbjuder marknadens främsta utbud inom snygga och tåliga bänkskivor. Våra bänkskivor finns i hållbar laminat, massivt trä, vacker natursten och modern komposit.

Dishoar

Hos oss finns också ett brett sortiment med stilsäkra dishoar som passar perfekt till de olika typerna av bänkskivor och uppfyller alla tänkbara behov och funktioner. Många typer av monteringsalternativ är möjliga och din kund kan välja det utförande som passar bäst för deras kök.

Tillbehör

Vi erbjuder tillbehör till våra dishoar:

- Sköljskålar
- Diskställ
- Disktrasehållare
- Grytunderlägg
- Lanesto korgventil och Magnacap
- AKEMI Triple Effect för impregnering

Kontakta oss

Mer information kring våra tillbehör och utförande hittar du i våra prislistor. Givetvis är du också välkommen att kontakta oss vid frågor.

Tel. +46 573-216 55

Mail: info@dekkernordic.se

DEKKER

— NORDIC —

Bänkskivor för alla hem och rum

dekkernordic.se

Dekker Nordic AB

Källhultsvägen 9

672 41 Töcksfors

Sverige