
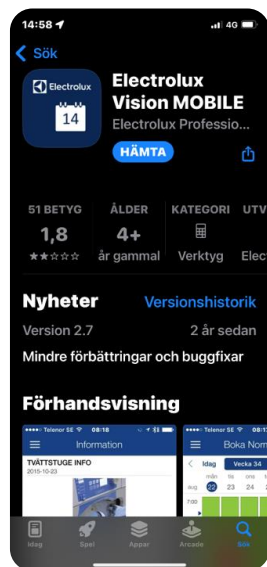


Komma igång med
EPR Vision MOBILE

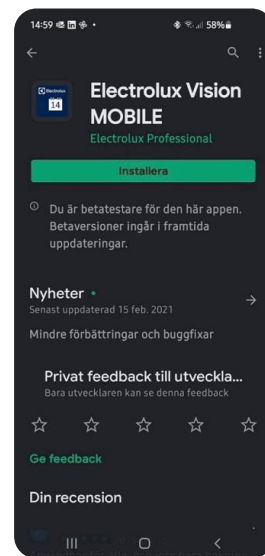


För iPhone och Android telefoner.

-  För iPhone telefoner laddas
Electrolux Vision MOBILE ner från App Store



-  För Android telefoner laddas
Electrolux Vision MOBILE ner från Google Play

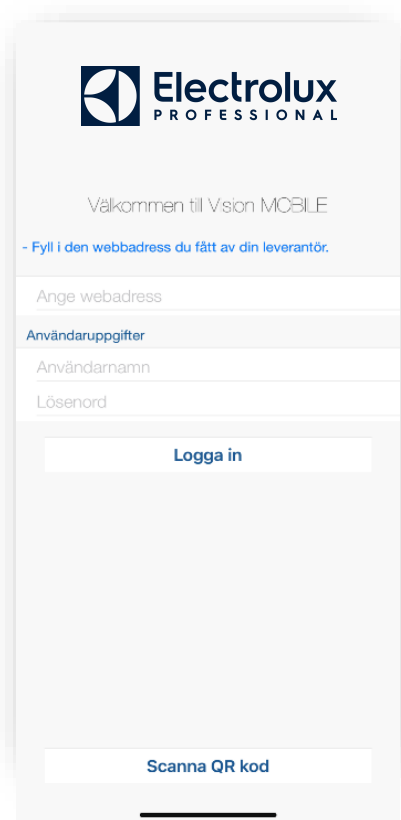


Komma igång med EPR Vision MOBILE kan göras på **två** sätt.

1. Första sättet är manuellt i appen

Här skriver man in webbadressen, användarnamn och lösenord du har fått från din fastighetsadministration/förening.

OBS! Denna adress är inte samma adress som är till webbokningen i datorn/ surfplattan.

A screenshot of the mobile app's login screen. At the top is the Electrolux Professional logo. Below it, the text "Välkommen till Vision MOBILE" is displayed. A blue instruction line reads "- Fyll i den webbadress du fått av din leverantör." Below this are three input fields: "Ange webadress", "Användaruppgifter" (which contains sub-fields for "Användarnamn" and "Lösenord"), and a "Logga in" button. At the bottom of the screen is a "Scanna QR kod" button.

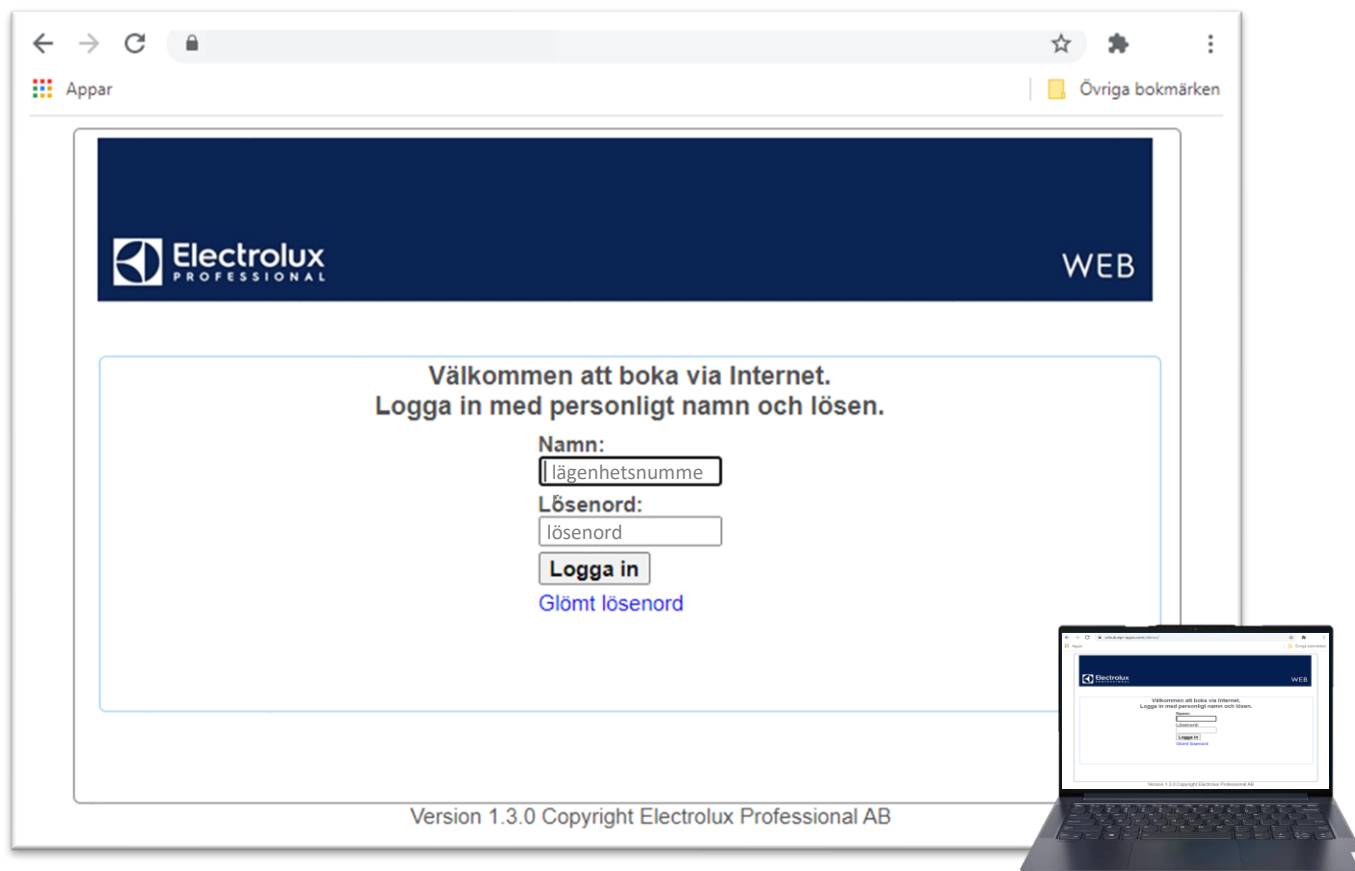
Komma igång med EPR Vision MOBILE kan göras på **två** sätt.

2. Andra sättet är med QR-Kod som scannas med appen.

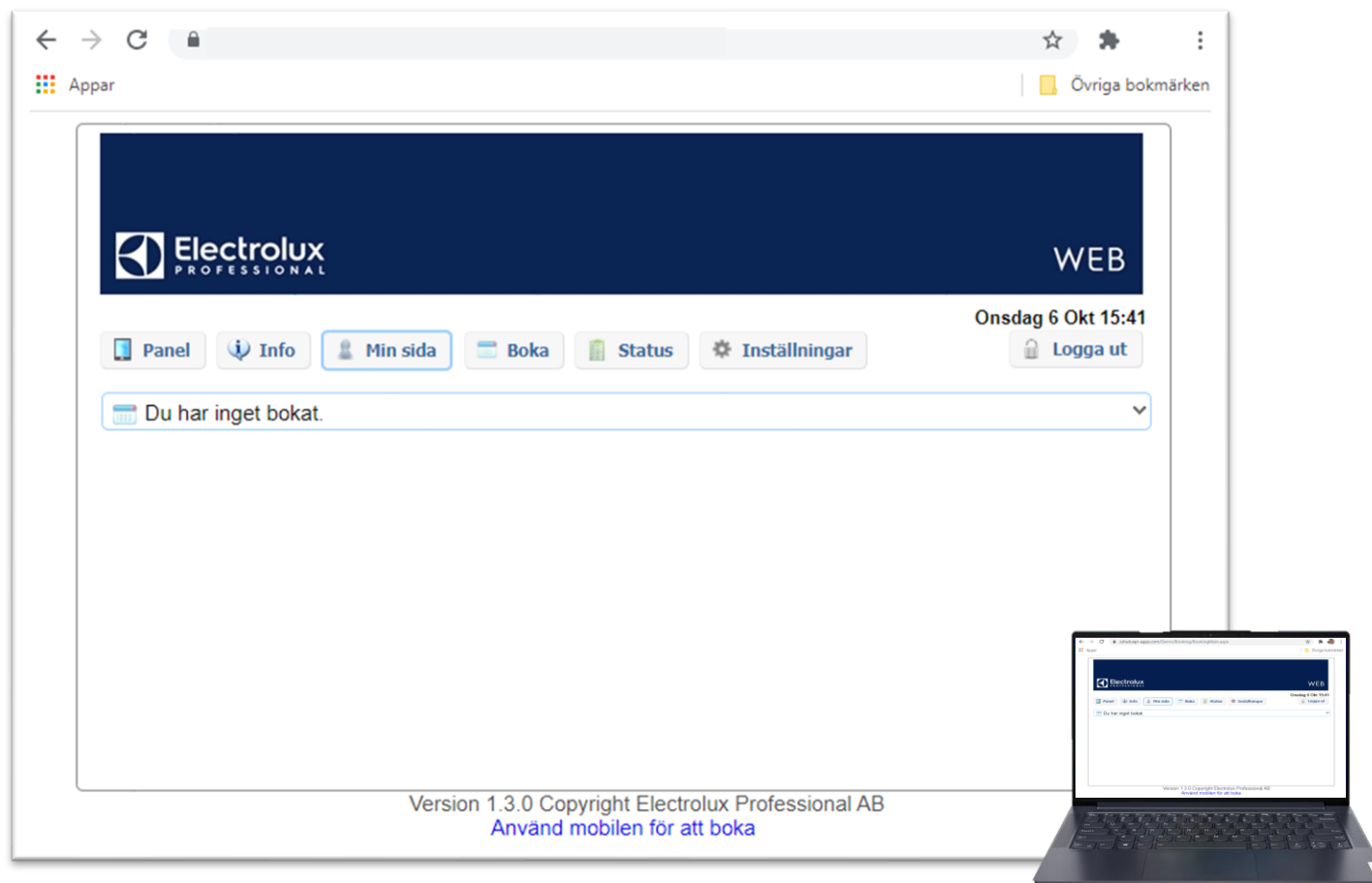
Surfa in på **EPR WEB** med en dator eller surfplatta.

(webbadressen och inloggningsuppgifterna får du av din fastighetsadministration/förening)

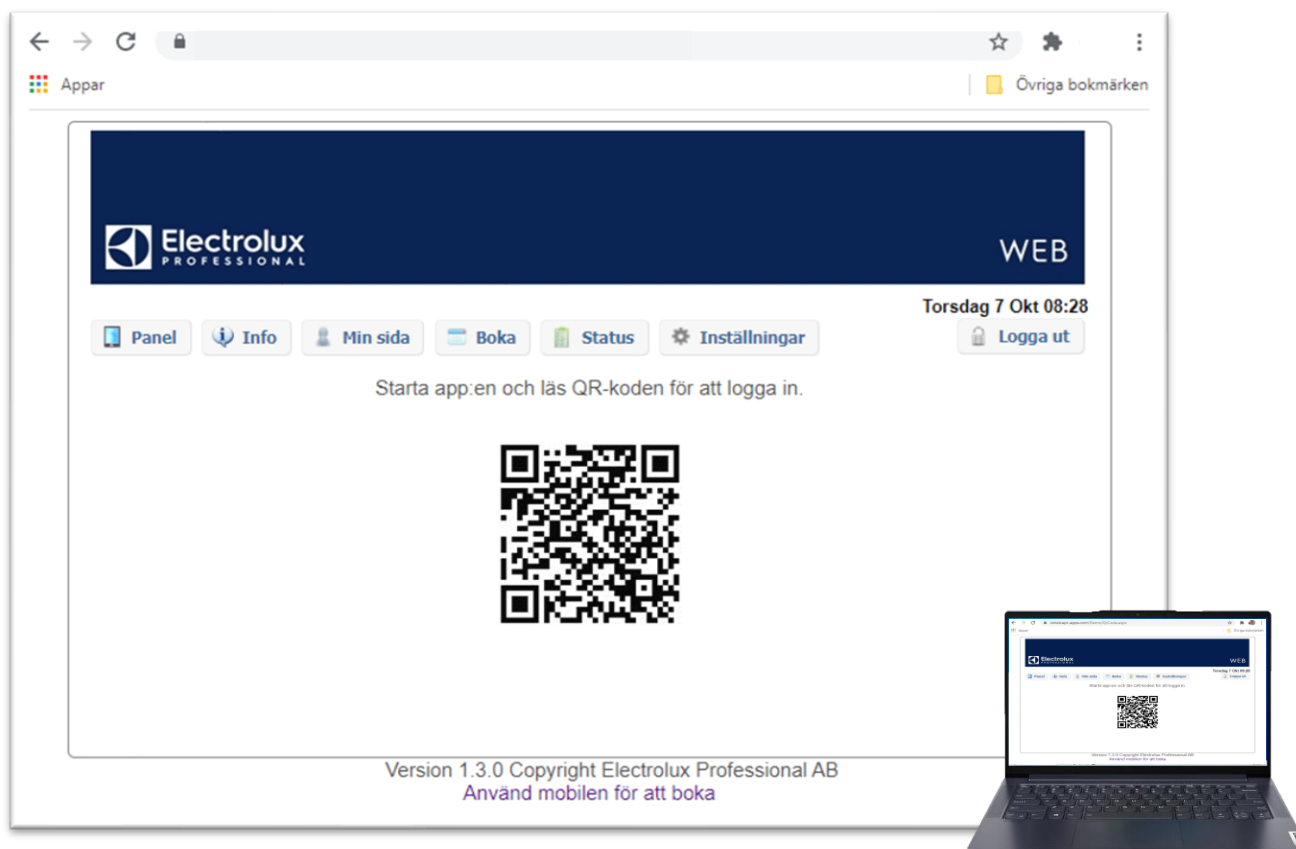
Logga in med **lägenhetsnummer** och **lösenord**



3. Efter inloggning kommer du till [Min sida](#).
4. Klicka på texten [Använd mobilen för att boka](#) som finns längst ner på sidan.

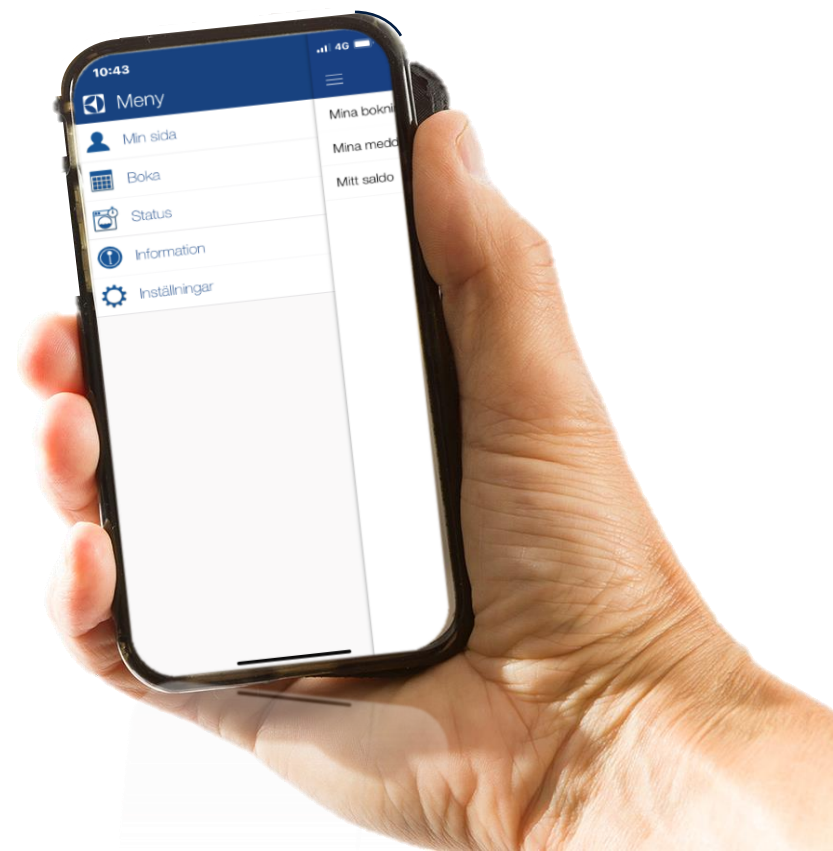


5. Scanna QR-koden som visas i din datorn/surfplatta med [Electrolux Vision MOBILE](#) appen i telefonen.
(stäng ner tangentbordet om du inte ser texten [Scanna QR kod](#))



6. När koden är scannad, loggas du in automatiskt.
Du kommer då till **Min sida** som är standard startvyn, den går att ändra under inställningar.

- **Min sida:** Se aktuella bokningar, samt att avboka.
- **Boka:** Visar bokningsöversikt, samt boka passtider.
- **Status:** Visar återstående maskintid just nu, sätta larm "maskin klar".
- **Information:** Allmän information från fastighetsägaren/ föreningen.
- **Inställningar:** Inställningar av startvy, bokningspåminnelse, bildnerladdning, logga ut och återställning av app.





Electrolux
P R O F E S S I O N A L